

**Бухгалтерская отчетность**  
за 1 квартал 2026 г.

Организация: Публичное акционерное общество "Мстатор"  
 Идентификационный номер налогоплательщика \_\_\_\_\_  
 Организационно-правовая форма Публичное акционерное общество  
 Форма собственности Совместная частная и иностранная собственность  
 Адрес в пределах места нахождения  
174401, Новгородская обл, р-н Боровичский, г Боровичи, ул Александра Невского, д. 10

по ОКПО	26002976
ИНН	5320002221
по ОКОПФ	12247
по ОКФС	34

Бухгалтерская отчетность подлежит обязательному аудиту  ДА  НЕТ

Наименование аудиторской организации, проводившей обязательный аудит  
ООО "Новаудит"

Идентификационный номер налогоплательщика аудиторской организации \_\_\_\_\_ ИНН \_\_\_\_\_  
 Основной государственный регистрационный номер аудиторской организации \_\_\_\_\_ ОГРН \_\_\_\_\_

ИНН	5321130843
ОГРН	1085321009322

Бухгалтерская отчетность подлежит утверждению  ДА  НЕТ

Наименование органа, утверждающего бухгалтерскую отчетность \_\_\_\_\_

**Бухгалтерский баланс**  
на 31 марта 2026 г.

Организация: Публичное акционерное общество "Мстатор"  
 Единица измерения тыс. руб.

Форма по ОКУД \_\_\_\_\_  
 Отчетная дата  
 (число, месяц, год) \_\_\_\_\_  
 по ОКПО \_\_\_\_\_  
 по ОКЕИ \_\_\_\_\_

Коды		
0710001		
31	03	2026
26002976		
384		

Пояснения	Наименование показателя	Код	На 31 марта 2026 г.	На 31 декабря 2025 г.	На 31 декабря 2024 г.
	<b>АКТИВ</b>				
	<b>I. Внеоборотные активы</b>				
3	Нематериальные активы	1110	31 945	30 536	24 984
	Основные средства	1150	525 716	535 451	522 886
	в том числе:				
4.1	Основные средства, пригодные к использованию		491 881	500 862	479 805
4.5	Капитальные вложения в основные средства		28 123	28 452	37 331
	Активы для создания и улучшения основных средств		5 712	6 137	5 750
	Финансовые вложения	1170	3	3	3
	Отложенные налоговые активы	1180	8 421	7 665	7 579
	Прочие внеоборотные активы	1190	46 446	41 631	45 293
	Итого по разделу I	1100	612 531	615 286	600 745
	<b>II. Оборотные активы</b>				
6.1	Запасы	1210	134 563	119 744	107 818
	в том числе:				
	Сырье и материалы		87 784	78 707	65 840
	Готовая продукция		10 719	8 872	2 830
	Незавершенное производство и расходы будущих периодов		36 060	32 165	39 148
	Налог на добавленную стоимость по приобретенным ценностям	1220	13	55	250
7.1	Дебиторская задолженность	1230	32 014	38 047	25 978

	в том числе:				
	Расчеты с покупателями и заказчиками		1 706	6 945	1 824
	Расчеты с разными дебиторами и кредиторами		30 308	31 102	24 154
5.1	Финансовые вложения (за исключением денежных эквивалентов)	1240	372 000	369 300	277 900
	Денежные средства и денежные эквиваленты	1250	89 086	100 146	81 295
	в том числе:				
	Касса		89	16	2
	Расчетные счета		84 576	95 871	77 646
	Валютные счета		4 421	4 259	3 647
	Прочие оборотные активы	1260	3 622	3 666	3 833
	Итого по разделу II	1200	631 298	630 958	497 074
	<b>БАЛАНС</b>	1600	1 243 829	1 246 244	1 097 819

Пояснения	Наименование показателя	Код	На 31 марта 2026 г.	На 31 декабря 2025 г.	На 31 декабря 2024 г.
	<b>ПАССИВ</b>				
	<b>III. Капитал</b>				
	Уставный капитал	1310	276	276	276
	Накопленная дооценка внеоборотных активов	1340	86 507	86 507	74 816
	Резервный капитал	1360	70	70	70
	Нераспределенная прибыль (непокрытый убыток)	1370	778 305	747 164	655 506
	Итого по разделу III	1300	865 158	834 017	730 668
	<b>IV. Долгосрочные обязательства</b>				
	Отложенные налоговые обязательства	1420	24 910	24 085	21 240
	Прочие долгосрочные обязательства	1450	116 219	119 222	132 382
	Итого по разделу IV	1400	141 129	143 307	153 622
	<b>V. Краткосрочные обязательства</b>				
8.1	Кредиторская задолженность	1520	205 700	246 609	191 407
	в том числе:				
	Расчеты с поставщиками и подрядчиками		2 336	4 245	3 691
	Расчеты с покупателями и заказчиками		137 995	171 740	151 516
	Расчеты по налогам и сборам, социальному страхованию и обеспечению		34 836	42 918	14 756
	Расчеты с персоналом по оплате труда		16 482	14 983	11 844
	Задолженность участникам (учредителям) по выплате доходов		12 563	12 617	9 437
	Прочая кредиторская задолженность		1 488	106	163
8.3	Оценочные обязательства	1540	31 842	22 311	22 122
	Итого по разделу V	1500	237 542	268 920	213 529
	<b>БАЛАНС</b>	1700	1 243 829	1 246 244	1 097 819

Генеральный директор  
(наименование должности)

  
(подпись)

Павлов Сергей Владимирович  
(расшифровка подписи)

24 апреля 2026 г.



**Отчет о движении денежных средств  
за 1 квартал 2026 г.**

Коды		
0710005		
31	03	2026
по ОКПО 26002976		
по ОКЕИ 384		

Организация: Публичное акционерное общество "Мстатор"


Единица измерения тыс. руб.

Пояснения	Наименование показателя	Код	За 1 квартал 2026 г.	За 1 квартал 2025 г.
	<b>Денежные потоки от текущих операций</b>			
	Поступления - всего	4110	167 891	135 463
	в том числе:			
	от продажи продукции, товаров, выполнения работ, оказания услуг	4111	154 735	119 889
	арендных платежей, роялти, комиссионных и иных аналогичных платежей	4112	1 601	1 236
	от перепродажи финансовых вложений	4113	-	-
	процентов по дебиторской задолженности покупателей	4114	-	-
	прочие поступления	4119	11 555	14 338
	Платежи - всего	4120	(171 371)	(129 554)
	в том числе:			
	поставщикам (подрядчикам) за сырье, материалы, выполненные работы, оказанные услуги	4121	(32 335)	(29 080)
	в связи с оплатой труда работников	4122	(113 563)	(85 554)
	процентов по долговым обязательствам	4123	-	-
	налога на прибыль организаций	4124	(3 115)	(3 621)
	прочие платежи	4129	(22 358)	(11 299)
	<b>Сальдо денежных потоков от текущих операций</b>	4100	(3 480)	5 909

Пояснения	Наименование показателя	Код	За 1 квартал 2026 г.	За 1 квартал 2025 г.
	<b>Денежные потоки от инвестиционных операций</b>			
	Поступления - всего	4210	-	-
	в том числе:			
	от продажи внеоборотных активов (кроме финансовых вложений)	4211	-	-
	от продажи акций других организаций (долей участия)	4212	-	-
	от возврата предоставленных займов, от продажи долговых ценных бумаг (прав требования денежных средств к другим лицам)	4213	-	-
	дивидендов, процентов по долговым финансовым вложениям и аналогичных поступлений от долевого участия в других организациях	4214	-	-
	прочие поступления	4219	-	-
	Платежи - всего	4220	(7 749)	(11 133)
	в том числе:			
	в связи с приобретением, созданием, модернизацией, реконструкцией и подготовкой к использованию внеоборотных активов	4221	(7 749)	(11 133)
	в связи с приобретением акций других организаций (долей участия)	4222	-	-
	в связи с приобретением долговых ценных бумаг (прав требования денежных средств к другим лицам), предоставление займов другим лицам	4223	-	-
	процентов по долговым обязательствам, включаемым в стоимость инвестиционного актива	4224	-	-
	прочие платежи	4229	-	-
	<b>Сальдо денежных потоков от инвестиционных операций</b>	4200	(7 749)	(11 133)
	<b>Денежные потоки от финансовых операций</b>			
	Поступления - всего	4310	-	-
	в том числе:			
	получение кредитов и займов	4311	-	-
	денежных вкладов собственников (участников)	4312	-	-
	от выпуска акций, увеличения долей участия	4313	-	-
	от выпуска облигаций, векселей и других долговых ценных бумаг	4314	-	-
	прочие поступления	4319	-	-

Пояснения	Наименование показателя	Код	За 1 квартал 2026 г.	За 1 квартал 2025 г.
	Платежи - всего	4320	(53)	(39)
	в том числе:			
	собственникам (участникам) в связи с выкупом у них акций (долей участия) организации или их выходом из состава участников	4321	-	-
	на уплату дивидендов и иных платежей по распределению прибыли в пользу собственников (участников)	4322	(53)	(39)
	в связи с погашением (выкупом) векселей и других долговых ценных бумаг, возврат кредитов и займов	4323	-	-
	прочие платежи	4329	-	-
	<b>Сальдо денежных потоков от финансовых операций</b>	4300	(53)	(39)
	<b>Сальдо денежных потоков за период</b>	4400	(11 282)	(5 263)
	<b>Остаток денежных средств и денежных эквивалентов на начало периода</b>	4450	100 146	81 295
	<b>Остаток денежных средств и денежных эквивалентов на конец периода</b>	4500	89 086	75 497
	Величина влияния изменения курса иностранной валюты по отношению к рублю	4490	222	(535)

Генеральный директор  
(наименование должности)

  
(подпись)

Павлов Сергей Владимирович  
(расшифровка подписи)

24 апреля 2026 г.



**Отчет об изменениях капитала  
за 1 квартал 2026 г.**

Коды		
0710004		
31	03	2026
по ОКПО 26002976		
по ОКЕИ 384		

Организация: Публичное акционерное общество "Мстатор"

Единица измерения тыс. руб.


Пояснения	Наименование показателя	Код	Уставный капитал	Собственные акции, принадлежащие обществу, задолженность акционеров по оплате акций	Накопленная дооценка внеоборотных активов	Добавочный капитал (без накопленной дооценки)	Резервный капитал	Нераспределенная прибыль (непокрытый убыток)	Итого
	<b>На 31 декабря 2024 г.</b>	3100	276	-	74 816	-	70	655 506	730 668
	Корректировка в связи с: изменением учетной политики	3110	-	-	-	-	-	-	-
	исправлением ошибок	3120	-	-	-	-	-	-	-
	<b>На 31 декабря 2024 г. после корректировки</b>	3101	276	-	74 816	-	70	655 506	730 668

Пояснения	Наименование показателя	Код	Уставный капитал	Собственные акции, принадлежащие обществу, задолженность акционеров по оплате акций	Накопленная дооценка внеоборотных активов	Добавочный капитал (без накопленной дооценки)	Резервный капитал	Нераспределенная прибыль (непокрытый убыток)	Итого
	<b>За 1 квартал 2025 г.</b>								
	Чистая прибыль (убыток)	3211	-	-	-	-	-	37 324	37 324
	Переоценка внеоборотных активов	3212	-	-	-	-	-	-	-
	Дивиденды	3227	-	-	-	-	-	-	-
	Иные изменения за счет операций с собственниками (за исключением дивидендов) - всего	3230	-	-	-	-	-	-	-
	Реорганизация юридического лица	3216	-	-	-	-	-	-	-
	Иные изменения - всего	3240	-	-	-	-	-	-	-
	<b>На 31 марта 2025 г.</b>	3250	276	-	74 816	-	70	692 830	767 992
	<b>На 31 декабря 2025 г.</b>	3200	276	-	86 507	-	70	747 164	834 017
	Корректировка в связи с: изменением учетной политики	3210	-	-	-	-	-	-	-
	исправлением ошибок	3220	-	-	-	-	-	-	-
	<b>На 31 декабря 2025 г. после корректировки</b>	3201	276	-	86 507	-	70	747 164	834 017

Пояснения	Наименование показателя	Код	Уставный капитал	Собственные акции, принадлежащие обществу, задолженность акционеров по оплате акций	Накопленная дооценка внеоборотных активов	Добавочный капитал (без накопленной дооценки)	Резервный капитал	Нераспределенная прибыль (непокрытый убыток)	Итого
	<b>За 1 квартал 2026 г.</b>								
	Чистая прибыль (убыток)	3311	-	-	-	-	-	31 141	31 141
	Переоценка внеоборотных активов	3312	-	-	-	-	-	-	-
	Дивиденды	3327	-	-	-	-	-	-	-
	Иные изменения за счет операций с собственниками (за исключением дивидендов) - всего	3330	-	-	-	-	-	-	-
	Реорганизация юридического лица	3316	-	-	-	-	-	-	-
	Иные изменения - всего	3340	-	-	-	-	-	-	-
	<b>На 31 марта 2026 г.</b>	3300	276	-	86 507	-	70	778 305	865 158

Генеральный директор

(наименование должности)



(подпись)

Павлов Сергей Владимирович

(расшифровка подписи)

24 апреля 2026 г.



**Отчет о финансовых результатах  
за 1 квартал 2026 г.**

Коды		
0710002		
31	03	2026
26002976		
384		


Организация: Публичное акционерное общество "Мстатор"  
 Единица измерения тыс. руб.

Форма по ОКУД  
 Отчетная дата  
 (число, месяц, год)  
 по ОКПО  
 по ОКЕИ

Пояснения	Наименование показателя	Код	За 1 квартал 2026 г.	За 1 квартал 2025 г.
	Выручка	2110	180 664	157 169
10	Себестоимость продаж	2120	(94 343)	(63 283)
	Валовая прибыль (убыток)	2100	86 321	93 886
	Коммерческие расходы	2210	(3 012)	(2 635)
	Управленческие расходы	2220	(58 288)	(62 018)
	Прибыль (убыток) от продаж	2200	25 021	29 233
	Проценты к получению	2320	12 898	15 256
	Прочие доходы	2340	5 076	5 932
	Прочие расходы	2350	(8 671)	(9 274)
	Прибыль (убыток) от продолжающейся деятельности до налогообложения	2300	34 324	41 147
	Налог на прибыль организаций	2410	(3 183)	(3 823)
	в том числе:			
	текущий налог на прибыль организаций	2411	(3 115)	(3 621)
	отложенный налог на прибыль организаций	2412	(68)	(202)
	Чистая прибыль (убыток)	2400	31 141	37 324

Пояснения	Наименование показателя	Код	За 1 квартал 2026 г.	За 1 квартал 2025 г.
	Совокупный финансовый результат	2500	31 141	37 324
	Базовая прибыль (убыток) на акцию, руб. коп.	2900	28,90	33,81
	Разводненная прибыль (убыток) на акцию, руб. коп.	2910	-	-

Генеральный директор  
(наименование должности)



Павлов Сергей Владимирович  
(расшифровка подписи)

24 апреля 2026 г.

